




# Lire pour réussir!

## L'alphabétisation précoce



**L'alphabétisation précoce** se rapporte à l'ensemble des capacités que les enfants se serviront pour apprendre à lire, à écrire et à communiquer. Rappelez-vous, tous les enfants sont uniques et se développent à leur propre rythme.

| Âge  | Compétences   | Quoi faire pour aider  |
|--|---|--|
| <b>Bébé</b><br>         | <ul style="list-style-type: none"> <li>• Regarde intensément des images pendant plusieurs minutes</li> <li>• Examine des livres autant avec ses mains et sa bouche</li> <li>• Utilise les deux mains pour manipuler un livre</li> <li>• Tiens un livre avec de l'aide</li> <li>• Essaie de tourner plusieurs pages à la fois</li> <li>• Regarde les images, bavarde et tapote les images</li> </ul>   | <ul style="list-style-type: none"> <li>• Offrir des livres texturés pour permettre au bébé de les toucher et les mettre dans sa bouche</li> <li>• Pointer aux images dans le livre et nommer les objets</li> <li>• Les bébés aiment regarder des livres avec des visages</li> <li>• Jouer des jeux sociaux tels que coucou</li> </ul>  |
| <b>Bambin</b><br>     | <ul style="list-style-type: none"> <li>• Capable de transporter un livre et de tourner les pages</li> <li>• Identifie une image à un son particulier</li> <li>• Aime qu'on lui fasse la lecture et aime regarder des livres</li> <li>• Demande qu'on lui fasse la lecture répétée de ses livres préférés</li> <li>• Fait semblant de lire</li> <li>• Nomme des photos familières</li> <li>• Compare les événements dans les livres à ses propres expériences</li> <li>• S'intègre dans la lecture en répétant des phrases</li> </ul>  | <ul style="list-style-type: none"> <li>• Demandez à l'enfant d'identifier une image (Montre-moi le bébé)</li> <li>• Demandez à l'enfant de tourner les pages</li> <li>• Donnez-lui l'occasion de demander et répondre à des questions concernant l'histoire</li> <li>• Lisez la même histoire plusieurs fois</li> <li>• Allez à la bibliothèque ensemble pour choisir des livres</li> </ul>            |
| <b>Précolaire</b><br> | <ul style="list-style-type: none"> <li>• Reconnaît des logos et enseignes familiers (ex. arrêt)</li> <li>• Se souviens et comprends des histoires familières</li> <li>• Sait comment utiliser un livre (le tient dans ses mains / tourne les pages une à la fois, commence au début)</li> <li>• Regarde les livres avec soin et en discute</li> <li>• Complète les mots/phrases dans les livres familiers qui lui sont lus à voix haute</li> <li>• Parle d'évènements récents</li> <li>• Récite de simples histoires</li> <li>• Deviens conscient des différents sons des mots</li> </ul> | <ul style="list-style-type: none"> <li>• Choisir des livres qui piquent l'intérêt de l'enfant</li> <li>• Parler de l'histoire et demander à l'enfant de vous la raconter</li> <li>• Poser des questions « Qu'est-ce qui va arriver? », « Pourquoi le garçon est triste? »</li> <li>• Lisez régulièrement, c'est une des meilleures façons d'augmenter ses succès en lecture et en écriture.</li> </ul> |